



<https://ikmplus.at>

# iKM<sup>PLUS</sup>–Ergebnisse gemeinsam reflektieren und nächste Schritte planen

Ideen und Anregungen für  
die Primarstufe

### **Impressum**

Medieninhaber, Verleger und Herausgeber:  
Bundesministerium für Bildung, Wissenschaft und Forschung  
Abt. III/4, Bildungsstatistik und -monitoring  
Minoritenplatz 5, 1010 Wien  
+43 1 531 20-0  
[www.bmbwf.gv.at](http://www.bmbwf.gv.at)  
Wien, März 2024

Der vorliegende Leitfaden wurde basierend auf Vorarbeiten des Österreichischen Zentrums für Begabtenförderung und Begabungsforschung (NCoC) der Pädagogischen Hochschule Salzburg erstellt. Besonderer Dank gebührt den Mitgliedern der Resonanzgruppe iKM<sup>PLUS</sup> für die konzeptionelle Unterstützung und für ihr laufendes Feedback.

Design: Bettina K. Lechner, newhouse new media

# Inhaltsverzeichnis

Einleitung .....	4
<b>1 Bedeutung der iKM<sup>PLUS</sup>-Ergebnisse für die Reflexion durch die Lehrperson .....</b>	<b>5</b>
<b>2 Individuelle Ergebnisreflexion mit Schüler/inne/n und Erziehungsberechtigten im Einzelgespräch .....</b>	<b>8</b>
2.1 Das Einzelgespräch im Überblick .....	9
2.2 Die Rolle der Schulleitung .....	11
2.3 Die Rolle der Lehrpersonen.....	12
<b>3 OPTIONAL: Kollektive Reflexion der Klassenergebnisse im Unterricht .....</b>	<b>15</b>
3.1 Mögliche Leitfragen für die Reflexion der Klassenergebnisse .....	16
<b>Arbeitsblätter.....</b>	<b>18</b>
Arbeitsblatt 1: Vorbereitung auf mein Gespräch .....	19
Arbeitsblatt 2: Ganzheitliche Lernstandsübersicht – die iKM <sup>PLUS</sup> als Teil des Gesamtbildes .....	20
Arbeitsblatt 3: Festhalten der Gesprächsergebnisse .....	23

# Einleitung

Die individuelle Kompetenzmessung PLUS (iKM<sup>PLUS</sup>) erhebt jährlich objektive Informationen zum Lernstand von Schülerinnen und Schülern der 3. und 4. Schulstufe. Sie erfasst Kompetenzen in zentralen Bereichen der aus dem Lehrplan abgeleiteten **Bildungsstandards**.

Schulleitungen und Lehrpersonen erhalten mit den Ergebnissen der iKM<sup>PLUS</sup> eine externe, standardisierte Perspektive. **In der Zusammenschau** mit weiteren an der Schule vorhandenen Aufzeichnungen (z. B. aus der Leistungsbeurteilung, Schularbeiten, Hausübungen, Mitarbeit usw.) geben die Ergebnisse der iKM<sup>PLUS</sup> wertvolle Hinweise für die **Förderung einzelner Schülerinnen und Schüler** sowie für die **Schul- und Unterrichtsentwicklung**.

Damit die Ergebnisse der iKM<sup>PLUS</sup> ihre intendierte Wirkung entfalten können, erfolgt die Rückmeldung an Schulleitungen, Lehrpersonen sowie Schülerinnen und Schüler **noch im selben Schuljahr, unmittelbar nach Abschluss der iKM<sup>PLUS</sup>**. Die anschließende systematische Reflexion ist ein wesentlicher Schritt zur Erfolg bringenden Arbeit mit den Ergebnissen.

Der vorliegende Leitfaden bietet Anregungen, Checklisten und Arbeitsblätter für die **gemeinsame Reflexion** im Gespräch mit Schülerinnen und Schülern sowie ihren Erziehungsberechtigten, für die Reflexion im Lehrendenteam sowie für eine **optionale** kollektive Reflexion im Klassenverband.

Übergeordnetes Ziel ist es, durch eine systematische und offene Befassung mit den Daten an der Schule, einen vertrauensvollen, zielgerichteten und gemeinsamen Umgang mit den Ergebnissen der iKM<sup>PLUS</sup> zu finden. Entwicklungsmöglichkeiten sollen gemeinsam identifiziert und umgesetzt werden. Schülerinnen und Schüler sowie Erziehungsberechtigte werden proaktiv in die Gestaltung des weiteren Lernprozesses eingebunden.



iKM<sup>PLUS</sup>-Primarstufe >  
Nationale Kompetenz-  
erhebung > Downloads  
> IQS



Wir wünschen allen Schulleitungen und Lehrpersonen viel Erfolg in der Arbeit mit den Ergebnissen der iKM<sup>PLUS</sup> sowie einen gewinnbringenden Austausch im Team, mit den Schülerinnen und Schülern und ihren Erziehungsberechtigten!

# 1 Bedeutung der iKM<sup>PLUS</sup>-Ergebnisse für die Reflexion durch die Lehrperson



Lehrpersonen verfügen über umfassendes Wissen zum Lernstand ihrer Schülerinnen und Schüler. Sie kennen deren Interessen, Stärken und auch Schwächen und setzen laufend passende Unterstützungsmaßnahmen zur Förderung von Talenten und zur Kompensation möglicher Lerndefizite.

Durch die Kompetenzerhebungen der iKM<sup>PLUS</sup> erhalten Lehrpersonen eine ergänzende externe Perspektive. Standardisierte Instrumente und Ergebnisrückmeldungen ergänzen die Aufzeichnungen der Lehrpersonen. Sie geben Sicherheit und

Bestätigung hinsichtlich der eigenen Einschätzung und bieten eine einzigartige Möglichkeit, den eigenen Unterricht zu reflektieren.

Dabei ist es essenziell, dass die Ergebnisse der iKM<sup>PLUS</sup> nicht isoliert betrachtet werden. Sie fügen sich in ein Gesamtbild ein und ergänzen dieses durch standardisierte Informationen. Neben Daten aus der schulinternen Evaluation (z. B. mittels Materialien aus der Evaluationsplattform IQES Österreich), dem Feedback von Lernenden oder unterrichtsintegrierten Daten (z. B. Schularbeiten, Tests, Referate, Hausübungen, Beobachtungen während des Unterrichts etc.), bilden die iKM<sup>PLUS</sup>-Ergebnisse einen weiteren zentralen Baustein in der Identifikation von Unterstützungsmaßnahmen für einzelne Schülerinnen und Schüler sowie in der Planung und Umsetzung von Unterricht.




Abbildung 1: Die Ergebnisse der iKM<sup>PLUS</sup> fügen sich in ein Gesamtbild ein

## Hinweis

Die iKM<sup>PLUS</sup> Ergebnisse sind keine Grundlage für die Leistungsbeurteilung! Sie bieten Lehrpersonen aber wichtiges Feedback und eine einzigartige Möglichkeit zur Reflexion des eigenen Unterrichts. Sie sind eine wichtige **ergänzende** Grundlage für die Förderung der Schülerinnen und Schüler und wirken auf diese Weise auf den weiteren Lernerfolg.

### Für ihren Reflexionsprozess erhält die Lehrperson:



die Ergebnisse jeder einzelnen Schülerin und jedes einzelnen Schülers



die Gesamtergebnisse der Klasse bzw. der Unterrichtsgruppe



Lehrpersonen > iKM<sup>PLUS</sup>\_Primarstufe > Nationale Kompetenzerhebung > Downloads > IQS

Die Musterrückmeldungen des IQS veranschaulichen, wie die Ergebnismeldungen der Einzelschülerinnen und -schüler bzw. der Klasse und der Schule aussehen. Die Musterrückmeldungen stehen zum Download in vielfachen Übersetzungen zur Verfügung. Ergänzendes Begleitmaterial bietet Anregungen und Hilfestellungen im Lesen, Reflektieren und Interpretieren der Ergebnisse.



Siehe Begleitmaterial des IQS „iKM<sup>PLUS</sup>-Ergebnisse interpretieren und reflektieren (Primarstufe)“

Die anschließende Ergebnisreflexion kann auf unterschiedlichen Ebenen zielführend sein:



Lehrpersonen sichten Ergebnisse der iKM<sup>PLUS</sup>, reflektieren den eigenen Unterricht und bereiten Ergebnisse für Einzelgespräche vor.



Lehrpersonen reflektieren die Ergebnisse allenfalls im Lehrendenteam und mit der Schulleitung und setzen gemeinsam neue Ziele für die fächer- und klassenübergreifende Weiterentwicklung.



Schülerinnen und Schüler, Erziehungsberechtigte und Lehrpersonen thematisieren die Ergebnisse im gemeinsamen Gespräch.



OPTIONAL: Lehrpersonen entscheiden über eine allfällige kollektive Besprechung der Klassenergebnisse im Unterricht.



Siehe Kapitel 2, ab Seite 8



Siehe Kapitel 3, ab Seite 15



Lehrpersonen > iKM<sup>PLUS</sup>\_Primarstufe > Nationale Kompetenzerhebung > Downloads > IQS





Aufbauend auf einem umfassenden Reflexionsprozess liegt der Fokus im Anschluss auf der Nutzung der Ergebnisse. Lehrpersonen können die gewonnenen Informationen in ihre eigenen Aufzeichnungen einbetten und in konkrete Handlungen – im Unterricht und in der Förderung – einfließen lassen. Dazu stellt das IQS eine umfassende Serie an Fördermaterialien zur Verfügung.

Die Instrumente des Qualitätsmanagements für Schulen (QMS) unterstützen dabei, sich individuelle Ziele für die weitere Arbeit – mit den einzelnen Schülerinnen und Schülern ebenso wie mit der Klasse – zu setzen (z. B. individuelles Profil im QMS), einschlägige Projekte zu planen und umzusetzen (z. B. Projektblatt im QMS), Unterricht zu planen und umzusetzen.



**Hinweis:** Bei einem Ergebnis unter der Kompetenzstufe 1 im Basismodul *Deutsch (Lesen)* ist das Fokusmodul *Deutsch (Lesen leicht)* mit den betreffenden Schüler/innen jedenfalls durchzuführen.

### Ziel der Reflexion durch die Lehrperson(en) ist es,

-  auffällige Ergebnisse zu erkennen und im Bedarfsfall die Durchführung von iKM<sup>PLUS</sup>-Fokusmodulen zu planen,
-  Ergebnisse zu analysieren und mögliche Erklärungen zu finden,
-  Schlussfolgerungen abzuleiten,
-  eine Grundlage für nächste Schritte in der Förderung und im Unterricht zu schaffen.

## iKM<sup>PLUS</sup> Ergebnisse

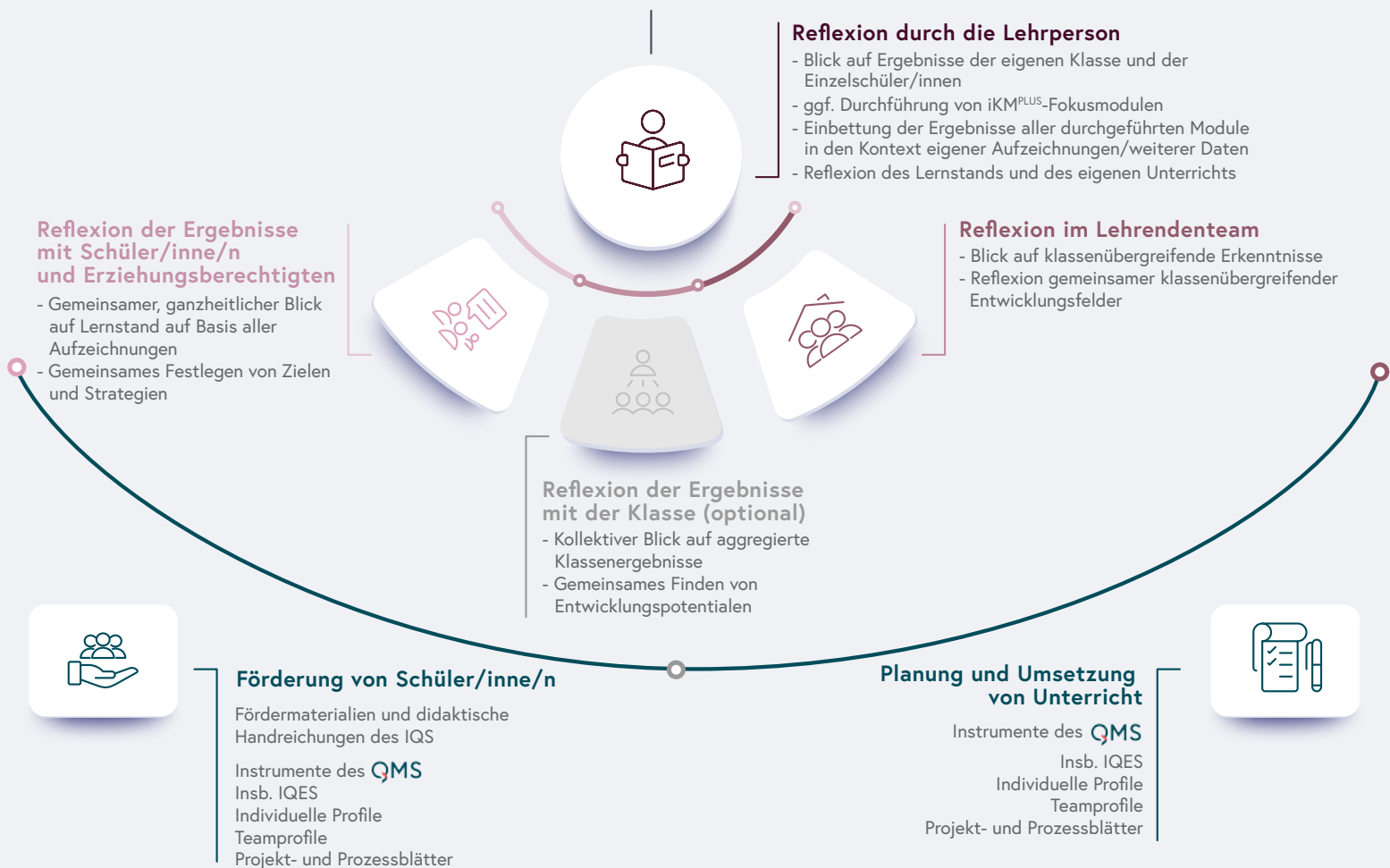


Abbildung 2: Mögliche Prozesse der Ergebnisreflexion und mögliche Handlungsfelder



## 2 Individuelle Ergebnisreflexion mit Schüler/inne/n und Erziehungsberechtigten im Einzelgespräch

Die Besprechung der Ergebnisse gemeinsam mit Schülerinnen und Schülern und ihren Erziehungsberechtigten stellt einen zentralen Baustein in einer erfolgreichen Umsetzung der iKM<sup>PLUS</sup> dar. Sie ermöglicht eine aktive Einbindung in einen partizipativen Prozess der Planung und gemeinsamen Umsetzung nächster Lernschritte. Sie fördert eine gemeinsame Verantwortungsübernahme, eine proaktive Gestaltung des weiteren Lernprozesses ebenso wie eine positive Feedbackkultur.



### Das Gespräch verfolgt die folgenden Ziele:

- ☞ Schülerinnen und Schüler erhalten eine formative Leistungsrückmeldung auf Basis eines möglichst umfassenden Gesamtbildes zum aktuellen Lernstand.
- ☞ Schülerinnen und Schüler werden dabei unterstützt, ihren Lernstand zu **reflektieren**.
- ☞ Schülerinnen und Schüler werden in ihrer **Selbstwirksamkeit** und **Leistungszuversicht** gestärkt.
- ☞ Erziehungsberechtigte werden über den Lernstand ihres Kindes informiert.
- ☞ Nächste **Lernziele** und **Entwicklungsschritte** werden **gemeinsam hergeleitet und vereinbart**.
- ☞ Alle Gesprächsteilnehmer/innen tragen dazu bei, dass die vereinbarten Lernschritte erfolgreich umgesetzt werden können.



Welche Lernziele möchten wir für das laufende Schuljahr vereinbaren?

Was trägt jeder von uns zur Zielerreichung bei?



## 2.1 Das Einzelgespräch im Überblick

Angangssituation für die Planung des Gesprächs:

jährlich im Zeitraum April/Mai des jeweiligen Schuljahres auf der 3. und 4. Schulstufe.	← Durchführung der iKM <sup>PLUS</sup> -Basismodule
jährlich im Zeitraum April bis Ende des jeweiligen Schuljahres auf der 3. und 4. Schulstufe mit Schüler/inne/n, die im Basismodul <i>Deutsch (Lesen)</i> die Kompetenzstufe 1 nicht erreichen.	← Durchführung des iKM <sup>PLUS</sup> -Fokusmoduls <i>Deutsch (Lesen leicht)</i>
jährlich im Sommersemester bedarfsorientierte Durchführung ergänzender, freiwilliger Module der iKM <sup>PLUS</sup> -Fokusmodule, Bonusmodule	← Durchführung ergänzender freiwilliger Module
3-jährlich im Zeitraum April/Mai (beginnend im Jahr 2024) auf der 4. Schulstufe	← Durchführung der iKM <sup>PLUS</sup> -Zyklusmodule

Direkt im Anschluss an die Durchführung der iKM<sup>PLUS</sup> erhalten

Schulleitungen (nur für Basismodule)	Lehrpersonen (für alle durchgeführten Module)	Schülerinnen, Schüler u. Erziehungsberechtigte (nur für Basismodule, Ergebnisse aus weiteren Modulen erhalten sie im gemeinsamen Gespräch direkt von der Lehrperson)
die Ergebnisse aller Klassen	die Ergebnisse jeder Schülerin und jedes Schülers	individuelle Ergebnisse grafisch aufbereitet
die Gesamtergebnisse der Schule	die Gesamtergebnisse der Klasse	


 **Musterrückmeldungen zum Download unter**  
Lehrpersonen > iKM<sup>PLUS</sup>-Primarstufe > Nationale Kompetenzerhebung > Downloads > IQS



### Die gemeinsame Befassung mit den Ergebnissen

- ① findet im Rahmen bestehender Formate statt (ggf. auch online oder telefonisch) und ergänzt diese Formate um iKM<sup>PLUS</sup>-spezifische Inhalte. Die Schaffung neuer Formate ist nicht erforderlich.
- ① wird durch schriftliches Festhalten der getroffenen Vereinbarungen und Ziele abgeschlossen.



 Siehe Arbeitsblatt 3 „Festhalten der Gesprächsergebnisse“, Seite 23



## Die gemeinsame Befassung stützt sich auf

- ① die Aufbereitung der Einzelschüler/innenergebnisse aller durchgeführten Module (Basismodule, ggf. Fokusmodule, Bonusmodule) für das Gespräch in der Zusammenschau mit weiteren Informationen zum Lernstand (Gesamtbild).
- ① die Vorbereitung der Schülerinnen und Schüler auf das Gespräch.
- ① die Einladung der Erziehungsberechtigten zum Gespräch.
- ① allenfalls eine gemeinsame Reflexion im Lehrendenteam und mit der Schulleitung (z. B. im Klassen- oder Schulstufenteam).



Siehe Arbeitsblatt 1  
„Vorbereitung auf mein  
Gespräch“, Seite 19



Siehe Arbeitsblatt 2  
„Vorbereitungsbogen  
für die Reflexion im  
Lehrendenteam“, ab  
Seite 20



**Weiterführende Materialien zum Lesen, Interpretieren und Reflektieren der Ergebnisse finden sich unter:** [iKM<sup>PLUS</sup>-Primarstufe](#) > [Nationale Kompetenzerhebung](#) > [Downloads](#) > [IQS](#)






NEU!

### Wir verstehen uns!

#### Video- und Telefondolmetschen in Bildungseinrichtungen Kostenloses Angebot für elementare Bildungseinrichtungen und ALLE Schultypen

Zur Unterstützung der Kommunikation mit Erziehungsberechtigten mit anderer Erstsprache als Deutsch kann ab sofort von ALLEN Schulen das kostenlose Angebot zum Video- und Telefondolmetschen in Anspruch genommen werden.



Videodolmetsch >  
BMBWF

## 2.2 Die Rolle der Schulleitung

Schulleitungen und Lehrpersonen verfügen bereits über einen großen Erfahrungsschatz hinsichtlich der Planung unterschiedlicher Gesprächsformate. Die Ergebnisse der iKM<sup>PLUS</sup> bieten eine zusätzliche Informationsgrundlage für bestehende Gesprächssettings. Sie begründen keinen Anlass zur Schaffung neuer Formate. Die Schulleitung unterstützt in diesem Zusammenhang insbesondere durch die Schaffung der organisatorischen Rahmenbedingungen für eine erfolgreiche Einbettung der iKM<sup>PLUS</sup>-Ergebnisreflexion in die an der Schule etablierten Gesprächssettings.

### Die Schulleitung

- ✓ ermöglicht eine offene Reflexions- und Feedbackkultur zu den Ergebnissen der iKM<sup>PLUS</sup> in Gesprächen, mit Schülerinnen und Schülern sowie ihren Erziehungsberechtigten.
- ✓ unterstützt eine offene Reflexionskultur am Standort und im Kollegium.
- ✓ unterstützt Lehrpersonen in ihrer Arbeit mit den Ergebnissen der iKM<sup>PLUS</sup>.
- ✓ ermöglicht ein Sammeln und Klären von am Schulstandort verfügbaren Entwicklungs-, Unterstützungs- und Förderangeboten.
- ✓ dokumentiert, welche Gespräche an der Schule bereits abgeschlossen wurden.



## 2.3 Die Rolle der Lehrpersonen

Die Klassenlehrperson übernimmt die zentrale Rolle – einerseits in der Gesprächsvorbereitung, andererseits in der Gesprächsführung.

### 2.3.1 Wichtige Aspekte für die Vorbereitung der Gespräche



**Hinweise für die Ergebnisreflexion durch die Lehrperson finden sich unter:**

Lehrpersonen > iKM<sup>PLUS</sup>\_  
Primarstufe > Nationale  
Kompetenzerhebung >  
Downloads > IQS



Siehe Arbeitsblatt 2  
„Ganzheitliche Lern-  
standsübersicht: Vor-  
bereitungsbogen für die  
Reflexion im Lehrenden-  
team – die iKM<sup>PLUS</sup> als  
Teil des Gesamtbildes“,  
Seite 20



Siehe Arbeitsblatt 1  
„Vorbereitung auf mein  
Gespräch“, Seite 19

#### Die Lehrperson

- ✓ führt die Ergebnisse der iKM<sup>PLUS</sup> mit anderen Aufzeichnungen zum Lernstand zusammen.
  - ✎ Welche weiteren Informationen möchte ich mit in das Gespräch nehmen?  
z. B. unterrichtsintegrierte Daten wie Leistungsbilder bei Schularbeiten, Tests, Referaten, Hausübungen, Beobachtungen während des Unterrichts, Feedback von Lernenden etc.
  - ✎ Welche Unklarheiten oder Divergenzen ergeben sich aus der Zusammenschau?
- ✓ schafft ein klares Gesprächssetting für alle Gesprächspartner/innen.
  - ✎ Welches Ziel verfolgt das Gespräch und wie wird es ca. ablaufen?
  - ✎ Welche Bereiche/Informationen sollen priorisiert werden?
- ✓ sammelt an der Schule verfügbare Materialien, Förder- und Unterstützungsangebote und nimmt diese als mögliche nächste Lernschritte in das Gespräch mit.
  - ✎ Welche Möglichkeiten habe ich, um besondere Stärken und Interessen weiter zu fördern?
  - ✎ Welche Maßnahmen können wir setzen, um Defizite gemeinsam aufzuholen?
  - ✎ Welche Ziele sind für die betreffende Schülerin/den Schüler und die Erziehungsberechtigten am gewinnbringendsten?
  - ✎ Wofür kann ich sie begeistern?

Welche konkreten Fördermaßnahmen erscheinen ausgehend von den iKM<sup>PLUS</sup>-Ergebnissen sinnvoll und zielführend?

Zur Unterstützung in dieser Frage bietet das IQS umfassende, wissenschaftlich fundierte, fachbezogene Förderempfehlungen zum Download unter:



iKM<sup>PLUS</sup>-Primarstufe > Nationale Kompetenzerhebung > Themen > IQS



### 2.3.2 Wichtige Aspekte für die Durchführung der Gespräche

Die folgende prototypische Darstellung eines Gesprächsablaufs soll die Gesprächsführung unterstützen. Ein gelungenes Gespräch durchläuft alle Phasen: Es ist zielführend, ausführlich Rückmeldung über Lernergebnisse der Schülerin/des Schülers zu geben und gleichzeitig konkrete Förderziele und Lernschritte zu planen.



## 01 Gesprächseinstieg

- Gesprächsablauf und Zielsetzung sind geklärt.

## 02 Reflexion des Lernstands

- Die Schülerin/der Schüler reflektiert ihren/seinen Lernstand, persönliche Stärken, Entwicklungswünsche und -möglichkeiten.
  - Was hat der/die Schüler/in im Vorbereitungsblatt festgehalten?
  - Kann eine Portfoliopäsentation den Einstieg ins Gespräch bilden?
- Erziehungsberechtigte und Lehrpersonen unterstützen die Selbstreflexion.
- Lehrpersonen ergänzen die Selbstreflexion der Schülerin/des Schülers.
  - Was zeigen die Ergebnisse der iKM<sup>PLUS</sup>?
  - Was zeigen weitere unterrichtsintegrierte Daten?
  - Wo liegen besondere Stärken und wie können diese weiter gestärkt werden?

## 03 Planung nächster Schritte

- Die Gesprächspartner/innen erörtern gemeinsam, welche Ziele im darauffolgenden Schuljahr angestrebt werden sollen.
  - Welche 3 konkreten Lernziele sollen erreicht werden?
  - Was möchten wir – bei Durchführung in der 3. Schulstufe – bis zur nächsten iKM<sup>PLUS</sup> Erhebung auf der 4. Schulstufe erreicht haben?
  - Was möchten wir – bei Durchführung in der 4. Schulstufe – bis zum Ende des Schuljahres erreicht haben?
- Die Ziele werden mit Hilfe zielorientierter Fragen konkretisiert:
  - Sind die Ziele positiv und motivierend?
  - Sind die Ziele messbar, terminisiert und spezifisch?
  - Kann sich die Schülerin/der Schüler mit den Zielen identifizieren?
- Welche konkreten Schritte sollen zur Zielerreichung gesetzt werden?
  - Was kann jede/r Gesprächspartner/in zur Zielerreichung beitragen?
  - Woran wird die Zielerreichung erkannt?

## 04 Abschluss und Dokumentation

- Gesprächsergebnisse sind kurz zusammengefasst
- Die Schülerin/der Schüler hat ein gutes Bild über ihren/seinen Lernstand und geht zuversichtlich, motiviert und selbstwirksam in die nächste Lernphase.



Siehe Arbeitsblatt 1 „Vorbereitung auf mein Gespräch“, Seite 19



Siehe Arbeitsblatt 3 „Festhalten der Gesprächsergebnisse“, Seite 23



### 3 OPTIONAL: Kollektive Reflexion der Klassenergebnisse im Unterricht

Ergänzend zu den Einzelgesprächen können Lehrpersonen darüber entscheiden, ob eine kollektive Besprechung der Klassenergebnisse im Unterricht zielführend erscheint. Hierbei ist darauf zu achten, dass nur die kollektiven Klassenergebnisse und NICHT die Ergebnisse der einzelnen Schülerinnen und Schüler thematisiert werden dürfen. Die Besprechung der Einzelschüler/innenergebnisse erfolgt ausschließlich im Rahmen eines individuellen Settings.

Siehe Kapitel 2, ab Seite 8

Auf die datenschutzrechtlichen Bestimmungen ist Bedacht zu nehmen. Es ist darauf zu achten, dass die individuellen Ergebnisse der Schülerinnen und Schüler nur der betreffenden Schülerin bzw. dem betreffenden Schüler selbst, ihren oder seinen Erziehungsberechtigten, sowie der zuständigen Lehrpersonen und der Schulleitung bekannt sein dürfen.

#### Hinweis

#### Die Besprechung mit der gesamten Klasse hat folgende Ziele

- ① Schülerinnen und Schüler kennen das kollektive Ergebnis der Klasse.
- ① Auffällige (besonders gut oder nicht so gut gemeisterte) Inhaltsbereiche/Kompetenzbereiche werden gemeinsam thematisiert.
- ① Mögliche Ziele und inhaltliche Schwerpunkte für die auf die Erhebung folgenden Monate werden gemeinsam besprochen.
- ① Nächste Lernschritte zur Bearbeitung der zuvor identifizierten Schwerpunkte werden angedacht.
- ① Falls die Klassenreflexion VOR den Einzelgesprächen stattfindet:
  - ① Schülerinnen, Schüler und Erziehungsberechtigte erhalten ihre Einladung zum individuellen Gespräch.
  - ① Schülerinnen und Schüler wissen, wie sie sich auf ihr Einzelgespräch vorbereiten können.



Siehe Kapitel 2, ab Seite 8

Siehe Arbeitsblatt 1 „Vorbereitung auf mein Gespräch“, Seite 19

### 3.1 Mögliche Leitfragen für die Reflexion der Klassenergebnisse

#### Hinweis

Hinweis zur Verwendung der orientierenden Checklisten: Lehrpersonen wählen jene Schritte und Leitfragen für sich aus, die ihnen besonders wichtig erscheinen.

In der kollektiven Klassenreflexion geht es primär darum, gemeinsam zu sichten, in welchen Teilkompetenzbereichen allenfalls neue Schwerpunkte erforderlich sind.

#### Die Lehrperson

- ✓ bespricht die Klassenergebnisse mit den Schülerinnen und Schülern im Rahmen des Unterrichts.
  - ✎ Wie viele Punkte hat unsere Klasse in *Deutsch (Lesen)* erreicht?
  - ✎ Wie viele Punkte hat unsere Klasse in *Mathematik* erreicht?
  - ✎ Ist das Ergebnis das, was wir erwartet haben?
  - ✎ Ist das Ergebnis überraschend?
- ✓ hebt jene Aufgaben und Teilkompetenzbereiche hervor, bei denen im Schnitt eher Schwierigkeiten oder besondere Stärken aufgetreten sind.
  - ✎ In welchem Teilkompetenzbereich haben wir besonders viele/wenige Punkte erreicht [z. B. *Deutsch (Lesen)*: wenige Punkte im Lesen literarischer Texte, hohe Punkteanzahl bei Sachtexten; oder *Mathematik*: wenige Punkte im Bereich Rechnen/Operieren, hohe Punkteanzahl beim Argumentieren]?
  - ✎ Woran könnte dies liegen?
- ✓ plant gemeinsam mit den Schülerinnen und Schülern nächste Lernschritte.
  - ✎ In welchen Teilkompetenzbereichen können wir als Klasse besser werden?



- ✎ Wo sind wir bereits besonders stark?
- ✎ Welche Schwerpunkte möchten wir uns für die kommenden Monate setzen [z. B. *Deutsch (Lesen)*: Fokus auf Leseverstehen von Sachtexten oder *Mathematik*: Wiederholen im Bereich Rechnen/Operieren]?

Im Fokus der kollektiven Reflexion steht IMMER das Klassenergebnis!

Hinweis

Do 😊	Don't 😞
😊 Wie viele Punkte hat die Klasse im Durchschnitt in <i>Deutsch (Lesen)</i> oder <i>Mathematik</i> erreicht?	😞 Wie viele Schülerinnen und Schüler haben in <i>Deutsch (Lesen)</i> oder <i>Mathematik</i> besonders gut oder besonders schlecht abgeschnitten?
😊 Wie viele Punkte hat die Klasse in einzelnen Teilkompetenzbereichen erreicht?	😞 Woran sollen einzelne Schülerinnen und Schüler weiterarbeiten?
😊 Woran möchten wir in den kommenden Monaten schwerpunktmäßig arbeiten?	





# Arbeitsblätter

# Arbeitsblatt 1

## Vorbereitung auf mein Gespräch

Name: \_\_\_\_\_

Das kann ich  
bereits beson-  
ders gut:

Das  
mache ich in  
der Schule  
besonders gerne:

Das sollte ich  
noch besser  
üben:

In diesen Fächern möchte  
ich gerne mehr lernen:

Das möchte ich mir  
gerne vornehmen:



# Arbeitsblatt 2

## Ganzheitliche Lernstandsübersicht – die iKM<sup>PLUS</sup> als Teil des Gesamtbildes

Stand vom: \_\_\_\_\_

Schüler/in, Klasse: \_\_\_\_\_

### DEUTSCH

Lernstand, Entwicklung und Zuordnung Leistungsniveau:

Stärken:

Verbesserungsmöglichkeiten:

iKM<sup>PLUS</sup>-Ergebnisse:

Basismodul *Deutsch (Lesen)*:

*Falls durchgeführt:*

Fokusmodule:

Basismodule:

Weitere Leistungsdaten:

Vereinbarungen/  
weitere Schritte:



# Arbeitsblatt 2 (Fortsetzung)

Stand vom: \_\_\_\_\_

Schüler/in, Klasse: \_\_\_\_\_

## MATHEMATIK

Lernstand, Entwicklung und Zuordnung Leistungsniveau:

Stärken:

Verbesserungsmöglichkeiten:

iKM<sup>PLUS</sup>-Ergebnisse:

Basismodul *Mathematik*:


*Falls durchgeführt:*

Fokusmodule:

Basismodule:

Weitere Leistungsdaten:

Vereinbarungen/  
weitere Schritte:





## Arbeitsblatt 2 (Fortsetzung)

Stärkenorientierte Rückmeldung aus weiteren Unterrichtsgegenständen:

Stand vom: \_\_\_\_\_

Schüler/in, Klasse: \_\_\_\_\_

**Unterrichtsgegenstand**

**Stärken/Entwicklung/  
Förderung**


# Arbeitsblatt 3

## Festhalten der Gesprächsergebnisse

### Gemeinsame Vereinbarungen

Name der Schülerin/des Schülers: \_\_\_\_\_

Schuljahr: \_\_\_\_\_ Klasse: \_\_\_\_\_

Im gemeinsamen Gespräch haben wir den Lernstand ausführlich besprochen.

Die folgenden **Ziele** möchten wir  
gemeinsam erreichen bis:

\_\_\_\_\_

Ziel 1

Ziel 3

Ziel 2

Wir möchten die Ziele durch  
folgende **Schritte** erreichen  
(beliebig erweiterbar):

Schritt 1

Schritt 2

Schritt 3

\_\_\_\_\_  
Unterschrift Schüler/in

\_\_\_\_\_  
Unterschrift  
Erziehungsberechtigte

\_\_\_\_\_  
Unterschrift Lehrperson





<https://ikmplus.at>